

## Algemeen onderhoud Keuken aanrechtbladen composiet

### Reinigen

- Schoonmaak
- Periodieke basisreiniging
- Vereiste voor een vlekstopbehandeling



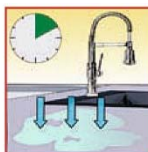
**HMK R185 Kwartscomposiet intensiefreiniger**

**Verbruik:** ca. 20 – 60 m<sup>2</sup>/l.

**Verhouding:** 1:10 – 1:2



Verdund aanbrengen.



Laten inwerken ca. 10 min.



Met borstel schrobben.



Vuil water wegvegen.



Spoelen met zuiver water.



Opvegen en laten drogen.



**HMK R187 Peeling cleaner**

Voor hardnekkige vervuiling

**Verbruik:** ca. 5 – 20 m<sup>2</sup>/l.

**Aanbevolen accessoires:** emmer, schrobborstel, mop, spons en beschermende handschoenen.

Zie video: [www.moellerstonecare.eu/Nederlands/Producten/Verwerkingsvideo's](http://www.moellerstonecare.eu/Nederlands/Producten/Verwerkingsvideo's).

### Beschermen

- Bescherming tegen verontreiniging
- Vereenvoudiging van vlekverwijdering
- Maakt het oppervlak onderhoudsvriendelijk



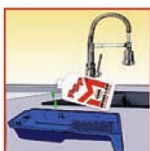
**HMK S246**

**Kwartscomposiet vlekstop**

**Verbruik:** ca. 20 – 40 m<sup>2</sup>/l.



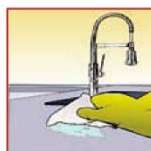
Voorwaarden vlekstopbehandeling.



Product in een bakje gieten.



Kruisgewijs aanbrengen.



Overtollig product na ca. 10 min. verwijderen.



Wrijf op het oppervlak met droge microvezeldoek



Laten drogen en beschermen (24u).

**Aanbevolen accessoires:** een bakje voor het product, borstel of kwast, beschermende handschoenen, microvezeldoek.

Zie video: [www.moellerstonecare.eu/Nederlands/Producten/Verwerkingsvideo's](http://www.moellerstonecare.eu/Nederlands/Producten/Verwerkingsvideo's).

Bescherming is niet altijd noodzakelijk volgens de richtlijnen van de fabrikant.

### Onderhouden

- Langdurige / dagelijkse schoonmaak (onderhoud reiniging)
- Netheid en zorg in het dagelijks leven
- Steunt de duurzaamheid van de HMK-vlekstopbehandeling



**HMK P305 Kwartscomposiet onderhoudsspray**

**Verbruik:** ca. 40 – 60 m<sup>2</sup>/l.

Regelmatig onderhoud



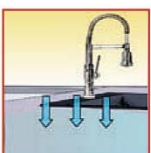
Verwijder grof vuil droog.



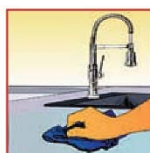
Voor gebruik goed schudden.



Spray gelijkmatig.



Kort laten inwerken.



Inwrijven met droge microvezeldoek.



Periodiek reinigen (zie reinigen).

**Gebruik:** P305 voor regelmatig onderhoud (ca. 2x per week), periodieke reiniging (zie reinigen). Bescherming ca. om de 2 jaar herhalen.

**Aanbevolen accessoire:** microvezeldoek.

**BELANGRIJK!** Dit is slechts een beknopte samenvatting. Wij raden u ten zeerste aan ook het etiket op de verpakking aandachtig te lezen. Plaats ook altijd eerst een test!