

## Algemeen onderhoud voor keramische tegels

### Verwijder cementsluier

- 1<sup>ste</sup> maal bij nieuwe tegels



**HMK R183 Cementsluier-ex**

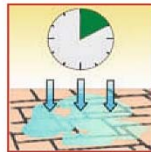
Voor zuurbestendige natuursteen

**Verbruik:** ca. 5 – 30 m<sup>2</sup>/l.

**Verhouding:** 1:10 – 1:2



Verdund aanbrengen.



Laten inwerken ca. 10 min.



Met borstel schrobben.



Wegtrekken met een vloertrekker.



Spoelen met zuiver water.



Wegtrekken en laten drogen.

**Aanbevolen accessoires:** emmer, schrobborstel, mop, spons, vloertrekker en beschermende handschoenen. In grovere oppervlakken één schijfmachine en een waterzuiger.

### Reinigen

- Schoonmaak
- Periodieke basisreiniging
- Vereiste voor een vlekstop behandeling



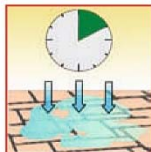
**HMK R157 Intensieve tegelreiniger**

**Verbruik:** 10 – 80 m<sup>2</sup>/l.

**Verhouding:** 1:10 – 1:2



Verdund aanbrengen



Laten inwerken ca. 10 min.



Met borstel schrobben.



Wegtrekken met een vloertrekker.



Spoelen met zuiver water.



Wegtrekken en laten drogen.

**Aanbevolen accessoires:** emmer, schrobborstel, mop, spons, vloertrekker en beschermende handschoenen. In grovere oppervlakken één schijfmachine en een waterzuiger.

### Onderhouden

- Langdurige / dagelijkse schoonmaak
- Netheid en zorg
- Steunt de duurzaamheid



**HMK P311 Kwartscomposiet onderhoudsreiniger**

OF



**HMK P315 Porcelanato onderhoudsreiniger**



Verwijder grof vuil droog.



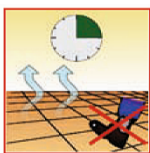
Voeg water toe bij het product.



Vloer met het product nat dweilen.



Nadweilen en overtollig water wegnemen.



Ca. 15 min. laten drogen.



Periodiek reinigen met R157 (zie reinigen).

**Aanbevolen accessoires:** emmer en dweil.

**Verbruik:** P315/P311 ca. 1500 – 2000 m<sup>2</sup>/liter. Beide producten zijn voor binnen- en buitengebruik.

**Verhouding:** P311/P315 25 ml/10l. warm water.

**BELANGRIJK!** Dit is slechts een beknopte samenvatting. Wij raden u ten zeerste aan ook het etiket op de verpakking aandachtig te lezen. Plaats ook altijd eerst een test!